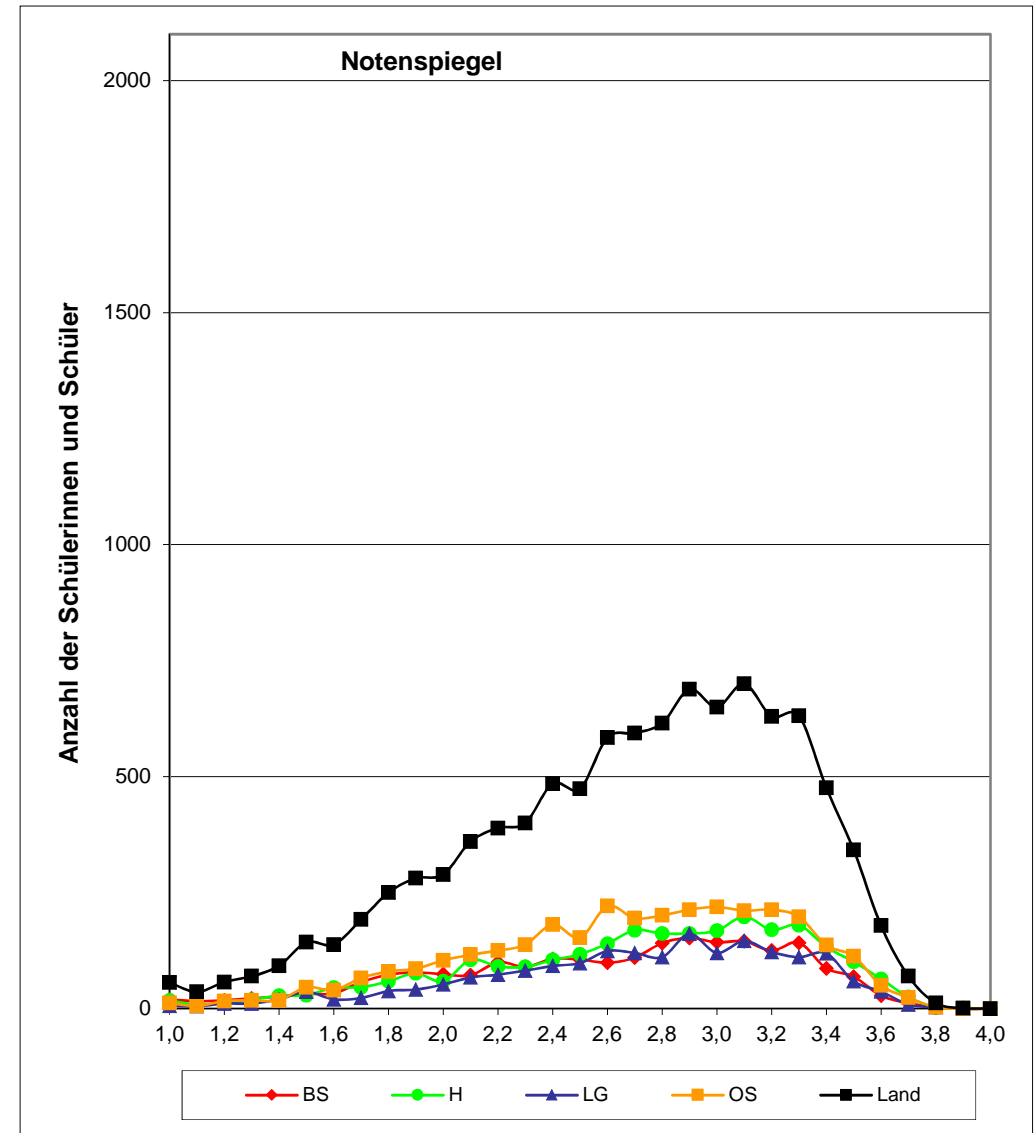


# Auswertung Zentralabitur 2020 - Notenspiegel

Regionalabteilungen der Niedersächsischen Landesschulbehörde und Land

Note	BS	H	LG	OS	Land
1,0	20	18	6	12	56
1,1	16	9	5	6	36
1,2	18	12	11	16	57
1,3	22	19	11	18	70
1,4	26	28	20	18	92
1,5	32	29	36	46	143
1,6	33	45	20	40	138
1,7	57	46	23	66	192
1,8	73	59	38	80	250
1,9	78	76	41	86	281
2,0	74	59	52	104	289
2,1	72	105	67	116	360
2,2	100	91	73	125	389
2,3	90	90	82	138	400
2,4	107	105	92	181	485
2,5	106	117	98	153	474
2,6	99	140	124	221	584
2,7	110	169	120	195	594
2,8	141	162	111	201	615
2,9	152	162	161	213	688
3,0	143	168	120	219	650
3,1	145	198	146	211	700
3,2	125	170	122	213	630
3,3	142	180	111	198	631
3,4	87	133	119	137	476
3,5	69	101	59	113	342
3,6	28	64	37	50	179
3,7	12	25	9	24	70
3,8	3	3	3	3	12
3,9	0	1	0	0	1
4,0	0	0	0	0	0
Ø	<b>2,61</b>	<b>2,70</b>	<b>2,70</b>	<b>2,68</b>	<b>2,67</b>



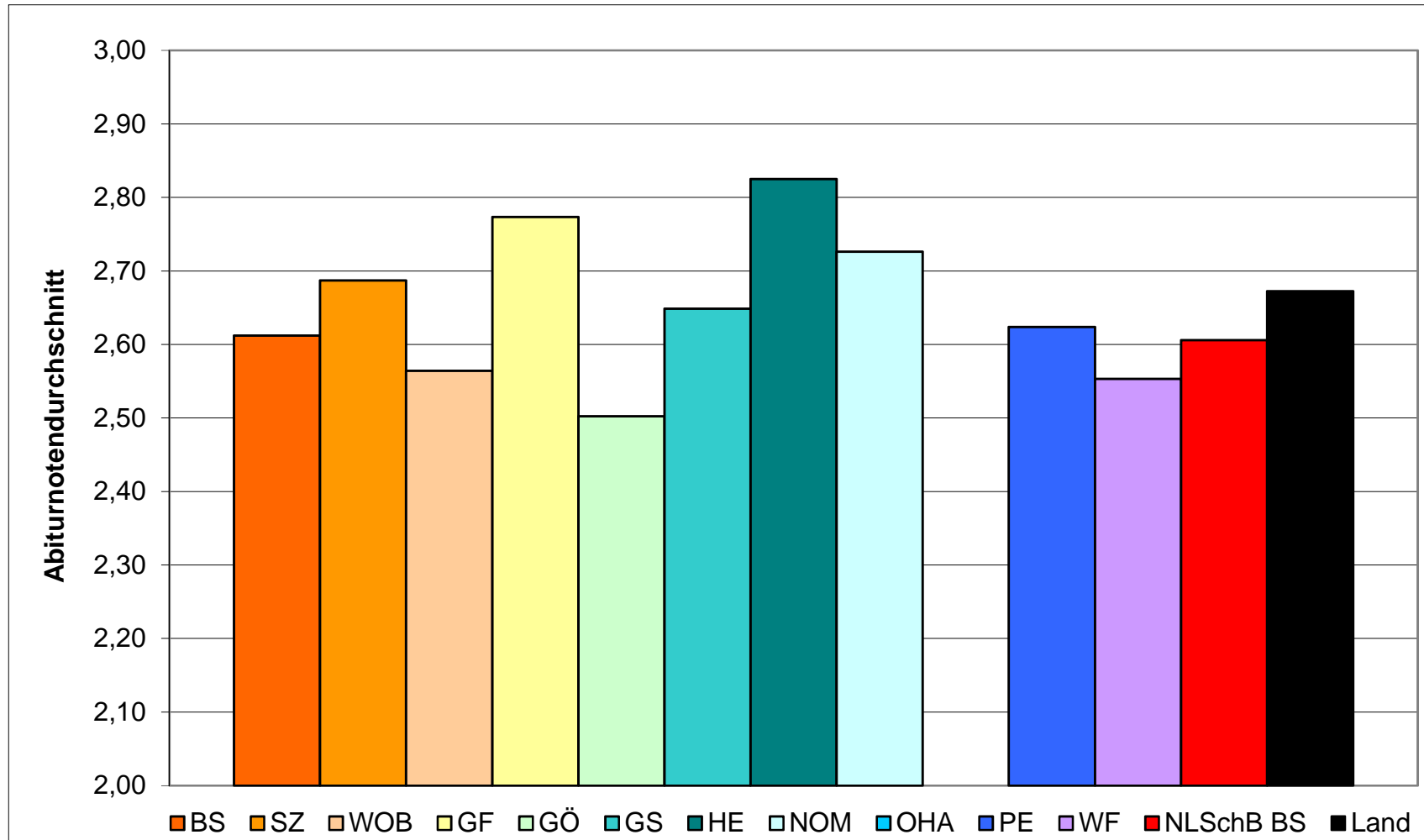
# Auswertung Zentralabitur 2020 - Notenspiegel

Regionen der Niedersächsischen Landesschulbehörde Regionalabteilung Braunschweig

Note	BS	SZ	WOB	GF	GÖ	GS	HE	NOM	OHA	PE	WF	NLSchB BS	Land
1,0	3	0	4	0	7	2	0	1	0	2	1	20	56
1,1	6	0	4	0	5	0	0	0	0	1	0	16	36
1,2	7	0	0	0	6	1	0	1	0	1	2	18	57
1,3	2	0	8	1	8	1	0	1	0	1	0	22	70
1,4	7	1	4	0	10	0	0	2	0	2	0	26	92
1,5	9	0	2	2	8	1	0	4	0	4	2	32	143
1,6	8	1	6	2	10	1	0	4	0	1	0	33	138
1,7	9	2	9	1	15	5	0	3	0	6	7	57	192
1,8	20	3	9	2	21	6	1	4	0	5	2	73	250
1,9	17	7	9	0	29	4	0	7	0	5	0	78	281
2,0	12	8	5	3	25	2	2	9	0	3	5	74	289
2,1	12	4	13	2	21	4	1	5	0	5	5	72	360
2,2	23	6	18	8	23	3	3	6	0	5	5	100	389
2,3	23	2	16	5	20	5	0	6	0	8	5	90	400
2,4	22	2	20	5	28	8	2	7	0	10	3	107	485
2,5	27	2	13	8	26	6	2	6	0	8	8	106	474
2,6	26	5	9	6	25	7	1	6	0	8	6	99	584
2,7	23	5	16	8	27	7	2	11	0	8	3	110	594
2,8	39	11	19	8	21	5	3	11	0	12	12	141	615
2,9	34	5	23	6	37	7	3	19	0	13	5	152	688
3,0	32	12	17	9	34	11	2	10	0	11	5	143	650
3,1	28	8	21	16	25	11	3	9	0	17	7	145	700
3,2	29	9	9	14	28	7	3	12	0	10	4	125	630
3,3	33	6	17	6	25	12	4	18	0	13	8	142	631
3,4	24	4	20	5	15	5	1	5	0	7	1	87	476
3,5	15	6	7	6	15	1	1	15	0	1	2	69	342
3,6	5	0	2	1	9	2	1	6	0	2	0	28	179
3,7	4	0	2	0	1	1	1	3	0	0	0	12	70
3,8	1	0	0	0	2	0	0	0	0	0	0	3	12
3,9	0	0	0	0	0	0	0	0	0	0	0	0	1
4,0	0	0	0	0	0	0	0	0	0	0	0	0	0
Ø	2,61	2,69	2,56	2,77	2,50	2,65	2,83	2,73		2,62	2,55	2,61	2,67

# Auswertung Zentralabitur 2020 - Notenspiegel

Regionen der Niedersächsischen Landesschulbehörde Regionalabteilung Braunschweig



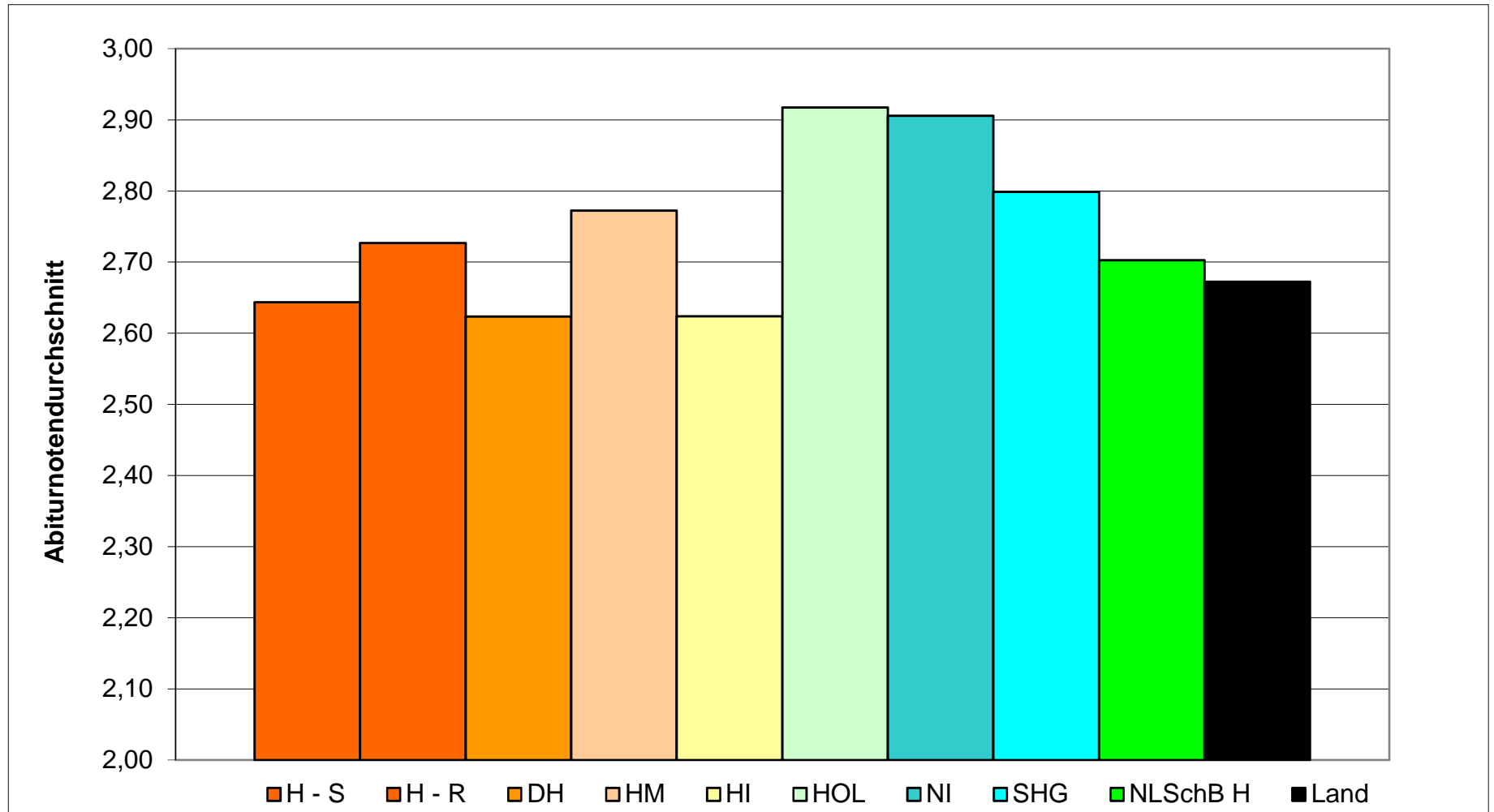
# Auswertung Zentralabitur 2020 - Notenspiegel

Regionen der Niedersächsischen Landesschulbehörde Regionalabteilung Hannover

Note	H - S	H - R	DH	HM	HI	HOL	NI	SHG	NLSchB H	Land
1,0	11	5	1	1	1	0	0	0	18	56
1,1	7	0	0	0	0	0	0	1	9	36
1,2	7	1	1	1	1	0	0	2	12	57
1,3	10	6	1	0	1	0	0	1	19	70
1,4	11	9	1	0	6	1	0	0	28	92
1,5	10	7	4	3	5	0	1	2	29	143
1,6	18	8	2	3	8	0	0	4	45	138
1,7	19	8	2	0	12	0	2	3	46	192
1,8	28	14	5	5	6	0	2	2	59	250
1,9	23	21	4	3	12	0	4	8	76	281
2,0	21	19	7	2	11	0	1	1	59	289
2,1	42	22	7	10	15	1	2	6	105	360
2,2	31	18	6	5	23	1	1	5	91	389
2,3	34	22	11	3	12	0	1	12	90	400
2,4	28	23	15	6	23	2	5	7	105	485
2,5	31	22	9	11	19	2	6	11	117	474
2,6	38	33	11	18	23	2	6	11	140	584
2,7	56	36	7	9	28	4	3	22	169	594
2,8	66	33	15	8	22	4	8	14	162	615
2,9	55	29	10	15	21	3	9	15	162	688
3,0	65	39	9	11	20	4	5	14	168	650
3,1	76	51	11	9	27	3	10	13	198	700
3,2	51	43	11	15	24	4	8	14	170	630
3,3	60	53	10	10	20	2	8	16	180	631
3,4	42	37	4	9	11	3	7	14	133	476
3,5	23	31	7	5	13	1	7	17	101	342
3,6	16	13	3	9	5	2	5	7	64	179
3,7	7	3	0	4	1	1	4	2	25	70
3,8	1	0	0	0	1	0	0	1	3	12
3,9	1	0	0	0	0	0	0	0	1	1
4,0	0	0	0	0	0	0	0	0	0	0
Ø	2,64	2,73	2,62	2,77	2,62	2,92	2,91	2,80	2,70	2,67

# Auswertung Zentralabitur 2020 - Notenspiegel

Regionen der Niedersächsischen Landesschulbehörde Regionalabteilung Hannover



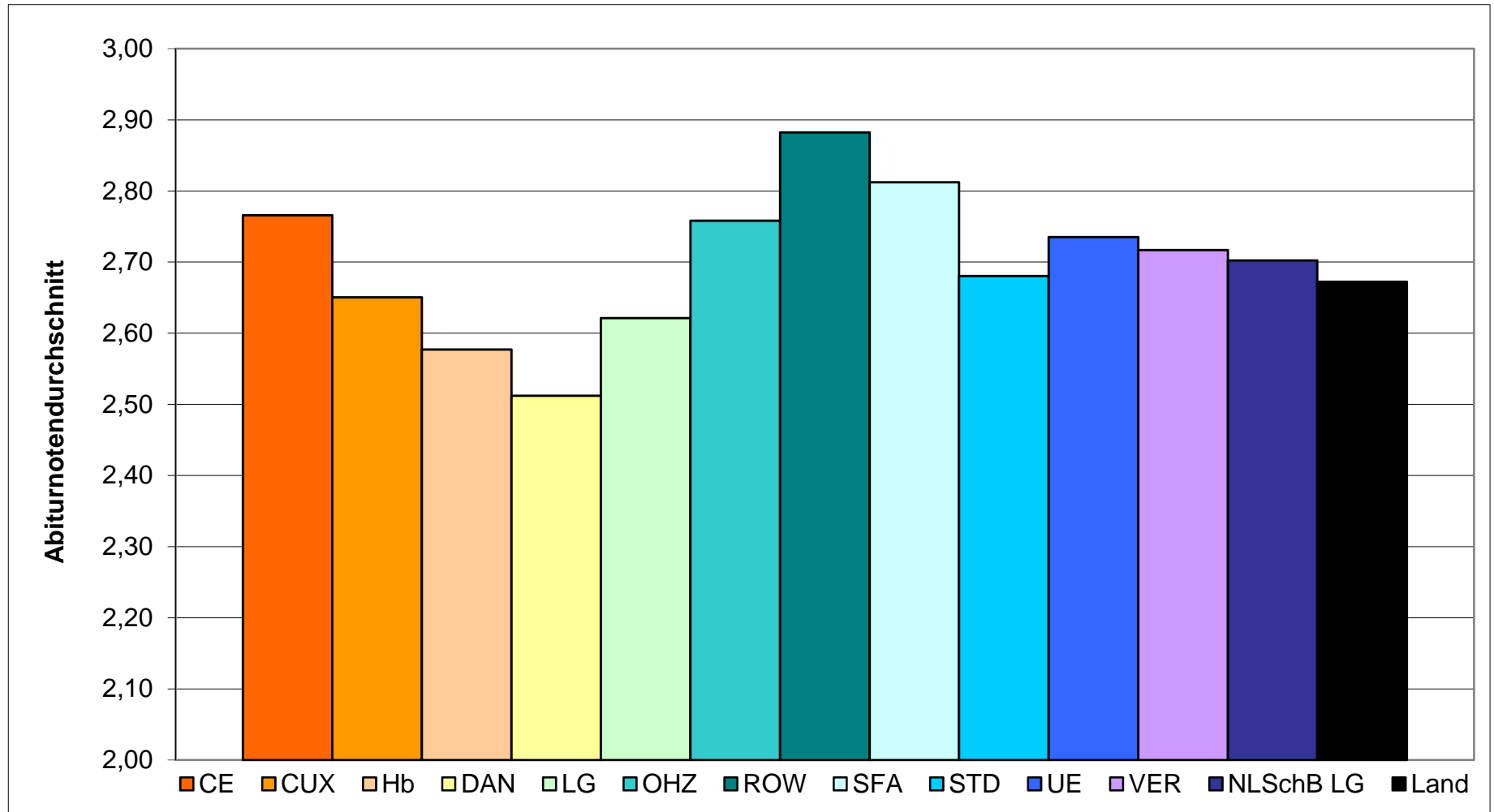
# Auswertung Zentralabitur 2020 - Notenspiegel

Regionen der Niedersächsischen Landesschulbehörde Regionalabteilung Lüneburg

Note	CE	CUX	Hb	DAN	LG	OHZ	ROW	SFA	STD	UE	VER	NLSchB LG	Land
1,0	0	1	2	1	0	0	1	0	0	0	1	6	56
1,1	0	0	2	1	0	1	0	0	0	0	1	5	36
1,2	1	1	3	0	1	1	0	0	2	2	0	11	57
1,3	1	0	3	2	4	0	0	1	0	0	0	11	70
1,4	1	1	8	0	3	1	1	0	4	0	1	20	92
1,5	1	5	6	1	8	1	2	1	7	1	3	36	143
1,6	1	2	4	1	2	1	1	1	1	1	5	20	138
1,7	2	2	2	0	3	2	1	1	6	1	3	23	192
1,8	4	2	4	1	8	3	0	2	6	4	4	38	250
1,9	2	0	13	3	5	3	4	2	6	1	2	41	281
2,0	2	3	15	0	7	3	4	1	11	1	5	52	289
2,1	6	5	19	1	8	4	5	4	11	1	3	67	360
2,2	7	7	15	4	8	8	6	4	12	0	2	73	389
2,3	9	1	15	1	12	9	10	8	10	3	4	82	400
2,4	3	8	15	1	13	7	10	8	22	3	2	92	485
2,5	7	5	17	1	18	7	10	7	13	1	12	98	474
2,6	10	6	22	2	25	4	17	12	12	4	10	124	584
2,7	13	7	21	2	12	9	15	8	21	4	8	120	594
2,8	16	7	18	1	11	6	14	3	21	5	9	111	615
2,9	13	7	24	3	17	14	23	16	20	8	16	161	688
3,0	12	9	18	5	17	12	8	7	20	1	11	120	650
3,1	12	10	18	4	18	12	19	12	22	6	13	146	700
3,2	9	8	17	1	14	8	18	15	17	5	10	122	630
3,3	6	6	15	2	11	7	25	8	13	4	14	111	631
3,4	7	7	23	2	11	8	24	12	16	4	5	119	476
3,5	12	1	4	1	5	10	8	3	9	3	3	59	342
3,6	4	2	3	0	1	3	8	4	7	0	5	37	179
3,7	1	0	0	0	1	2	3	0	1	1	0	9	70
3,8	0	0	0	0	2	0	0	0	0	1	0	3	12
3,9	0	0	0	0	0	0	0	0	0	0	0	0	1
4,0	0	0	0	0	0	0	0	0	0	0	0	0	0
Ø	2,77	2,65	2,58	2,51	2,62	2,76	2,88	2,81	2,68	2,74	2,72	2,70	2,67

# Auswertung Zentralabitur 2020 - Notenspiegel

Regionen der Niedersächsischen Landesschulbehörde Regionalabteilung Lüneburg



# Auswertung Zentralabitur 2020 - Notenspiegel

Regionen der Niedersächsischen Landesschulbehörde Regionalabteilung Osnabrück

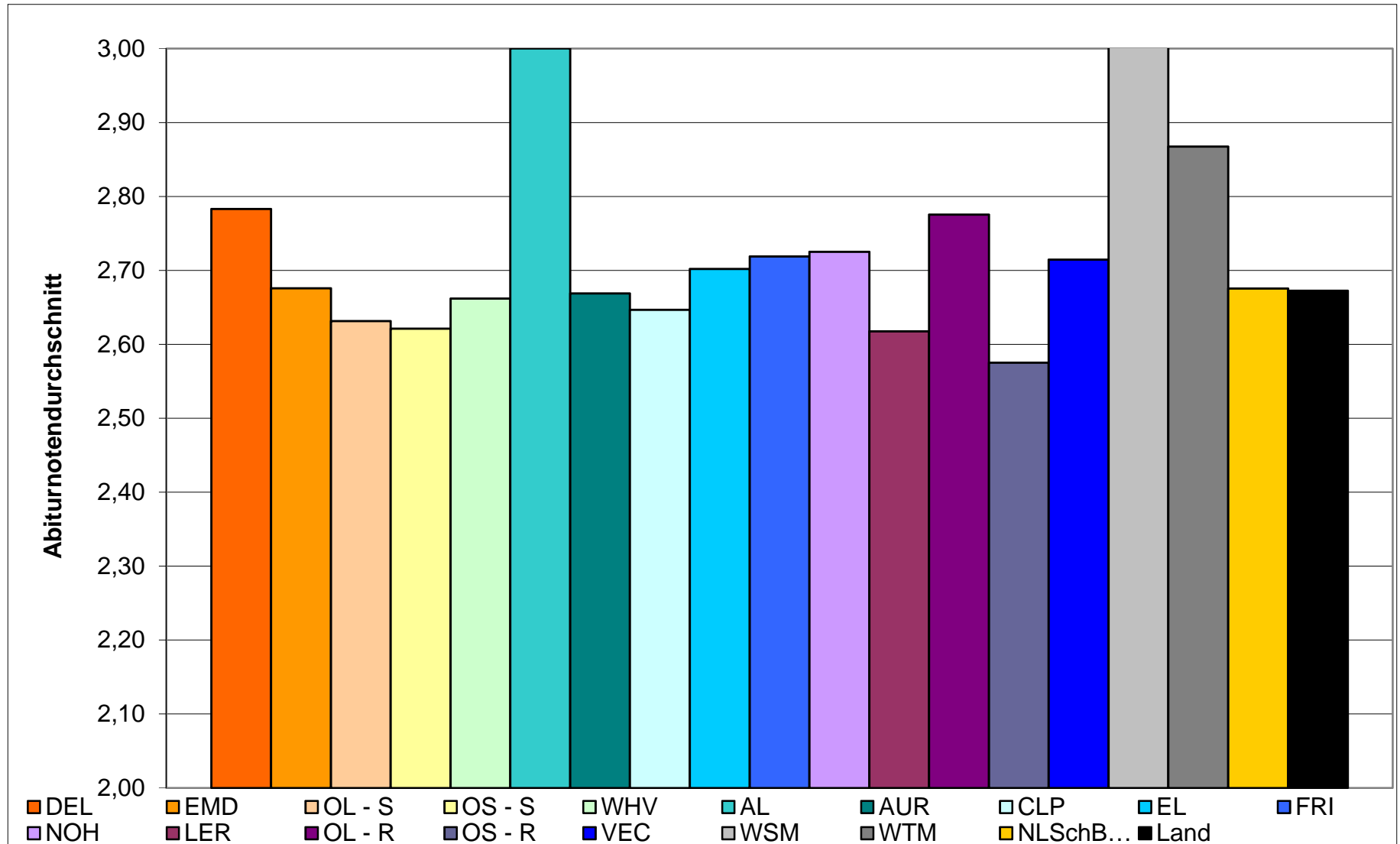


Note	DEL	EMD	OL - S	OS - S	WHV	AL	AUR	CLP	EL	FRI	NOH	LER	OL - R	OS - R	VEC	WSM	WTM	NLSchB OS	Land
1,0	0	0	3	3	4	0	1	0	0	1	0	0	0	0	0	0	0	12	56
1,1	0	1	0	2	0	0	1	0	1	0	0	0	0	1	0	0	0	6	36
1,2	0	0	6	3	1	0	1	0	1	1	1	0	1	0	0	0	1	16	57
1,3	0	0	3	6	2	0	2	1	1	1	0	0	1	1	0	0	0	18	70
1,4	0	0	3	4	0	0	3	2	0	1	1	1	0	2	1	0	0	18	92
1,5	2	2	5	11	3	0	2	3	3	3	2	3	2	2	3	0	0	46	143
1,6	0	1	4	7	3	0	3	3	6	3	3	1	1	3	2	0	0	40	138
1,7	1	3	12	11	1	0	3	4	8	6	2	7	0	4	3	0	1	66	192
1,8	6	2	11	9	5	1	11	5	7	4	1	8	1	5	4	0	0	80	250
1,9	3	3	9	13	4	0	9	10	9	3	2	6	0	7	6	1	1	86	281
2,0	3	3	21	13	7	0	10	11	10	1	4	5	3	7	5	0	1	104	289
2,1	3	4	20	13	2	1	11	13	13	1	6	16	1	6	5	1	0	116	360
2,2	1	2	15	22	6	1	18	11	8	5	7	14	2	7	5	0	1	125	389
2,3	3	8	24	17	6	1	15	13	15	5	1	16	2	7	3	2	0	138	400
2,4	4	7	18	29	9	4	21	20	16	7	11	10	5	10	7	1	2	181	485
2,5	5	2	19	30	6	0	17	16	17	10	4	6	2	8	7	3	1	153	474
2,6	14	3	25	41	5	3	24	17	22	7	8	23	7	11	8	2	1	221	584
2,7	8	5	25	28	5	1	31	10	21	13	3	17	6	7	11	2	2	195	594
2,8	12	8	28	30	8	4	16	15	18	12	9	15	6	6	9	0	5	201	615
2,9	18	5	15	25	8	1	20	20	23	9	11	23	4	14	13	1	3	213	688
3,0	4	8	31	23	12	4	25	17	23	6	13	16	5	8	17	3	4	219	650
3,1	9	4	33	30	14	2	20	22	20	15	6	9	6	5	10	3	3	211	700
3,2	13	8	22	23	14	6	22	14	21	14	11	15	6	7	9	2	6	213	630
3,3	8	5	27	31	8	3	23	19	21	14	6	7	3	4	9	7	3	198	631
3,4	9	6	13	23	6	5	9	7	12	8	5	7	6	8	6	4	3	137	476
3,5	4	2	18	17	8	3	12	6	9	6	7	6	4	5	5	0	1	113	342
3,6	1	1	7	6	1	2	3	1	10	2	2	2	3	1	5	2	1	50	179
3,7	0	2	2	1	2	2	3	1	3	0	2	1	0	2	0	3	0	24	70
3,8	0	0	1	0	0	0	0	1	0	0	0	0	0	1	0	0	0	3	12
3,9	0	0	0	0	0	0	0	0	0	0	0	0	0	0	0	0	0	0	1
4,0	0	0	0	0	0	0	0	0	0	0	0	0	0	0	0	0	0	0	0
Ø	2,78	2,68	2,63	2,62	2,66	3,00	2,67	2,65	2,70	2,72	2,73	2,62	2,78	2,58	2,71	3,02	2,87	2,68	2,67



# Auswertung Zentralabitur 2020 - Notenspiegel

Regionen der Niedersächsischen Landesschulbehörde Regionalabteilung Osnabrück



# Auswertung Zentralabitur 2020 - Allgemeine Daten

Standort der NLSchB/ RA	Abiturdurchschnitt  Noten	Anzahl Abitur		Anzahl Abitur		Anzahl Abitur		Anzahl Abitur	
		bestanden	davon weiblich	nicht bestanden	davon weiblich	zugelassen	davon weiblich	teilgenommen	davon weiblich
Land	2,67	9884	5452	587	277	10593	5775	10471	5729
<b>NLSchB RA BS</b>	<b>2,61</b>	<b>2180</b>	<b>1176</b>	<b>150</b>	<b>76</b>	<b>2356</b>	<b>1262</b>	<b>2330</b>	<b>1252</b>
BS	2,61	500	271	51	26	553	299	551	297
SZ	2,69	109	59	10	6	119	65	119	65
WOB	2,56	302	151	21	10	323	161	323	161
GF	2,77	124	69	7	4	132	73	131	73
GÖ	2,50	526	297	23	13	554	313	549	310
GS	2,65	125	63	6	3	131	66	131	66
HE	2,83	36	22	2	1	41	23	38	23
NOM	2,73	191	102	6	3	212	110	197	105
OHA	---	0	0	0	0	0	0	0	0
PE	2,62	169	91	16	7	185	98	185	98
WF	2,55	98	51	8	3	106	54	106	54
<b>NLSchB RA H</b>	<b>2,70</b>	<b>2584</b>	<b>1404</b>	<b>150</b>	<b>64</b>	<b>2752</b>	<b>1476</b>	<b>2734</b>	<b>1468</b>
H - S	2,64	888	500	53	24	946	526	941	524
H - R	2,73	606	310	36	16	647	328	642	326
DH	2,73	174	88	3	2	177	90	177	90
HM	2,77	175	105	17	3	195	110	192	108
HI	2,62	371	205	20	8	394	215	391	213
HOL	2,92	40	21	4	2	44	23	44	23
NI	2,91	105	63	13	7	120	70	118	70
SHG	2,80	225	112	4	2	229	114	229	114

# Auswertung Zentralabitur 2020 - Allgemeine Daten



Standort der NLSchB/RA	Abiturdurchschnitt Noten	Anzahl Abitur		Anzahl Abitur		Anzahl Abitur		Anzahl Abitur	
		bestanden	davon weiblich	nicht bestanden	davon weiblich	zugelassen	davon weiblich	teilgenommen	davon weiblich
<b>NLSchB RA LG</b>	<b>2,70</b>	<b>1917</b>	<b>1078</b>	<b>109</b>	<b>53</b>	<b>2085</b>	<b>1149</b>	<b>2026</b>	<b>1131</b>
CE	2,76	162	84	9	5	180	93	171	89
CUX	2,65	113	55	12	3	125	58	125	58
Hb	2,58	326	171	14	7	342	178	340	178
DAN	2,51	41	22	1	1	42	23	42	23
LG	2,62	245	136	17	8	272	149	262	144
OHZ	2,76	146	96	8	3	156	101	154	99
ROW	2,88	237	157	9	6	255	168	246	163
SFA	2,81	140	72	7	2	168	75	147	74
STD	2,68	290	167	17	9	311	176	307	176
UE	2,74	65	40	0	0	67	41	65	40
VER	2,72	152	78	15	9	167	87	167	87
<b>NLSchB RA OS</b>	<b>2,68</b>	<b>3203</b>	<b>1794</b>	<b>178</b>	<b>84</b>	<b>3400</b>	<b>1888</b>	<b>3381</b>	<b>1878</b>
DEL	2,78	131	73	8	6	139	79	139	79
EMD	2,68	95	35	3	1	98	36	98	36
OL - S	2,63	420	247	23	17	455	269	443	264
OS - S	2,62	471	255	21	7	493	263	492	262
WHV	2,66	150	79	9	3	159	82	159	82
AL	3,00	44	25	5	5	49	30	49	30
AUR	2,67	336	199	23	9	360	209	359	208
CLP	2,65	262	135	11	5	273	140	273	140
EL	2,70	318	194	13	6	331	200	331	200
FRI	2,72	158	99	5	4	165	103	163	103
NOH	2,72	128	69	3	0	131	69	131	69
LER	2,62	234	124	19	7	254	132	253	131
OL - R	2,77	77	37	4	3	81	40	81	40
OS - R	2,57	149	95	22	9	171	104	171	104
VEC	2,71	153	92	6	2	159	94	159	94
WSM	3,02	37	17	0	0	39	19	37	17
WTM	2,87	40	19	3	0	43	19	43	19