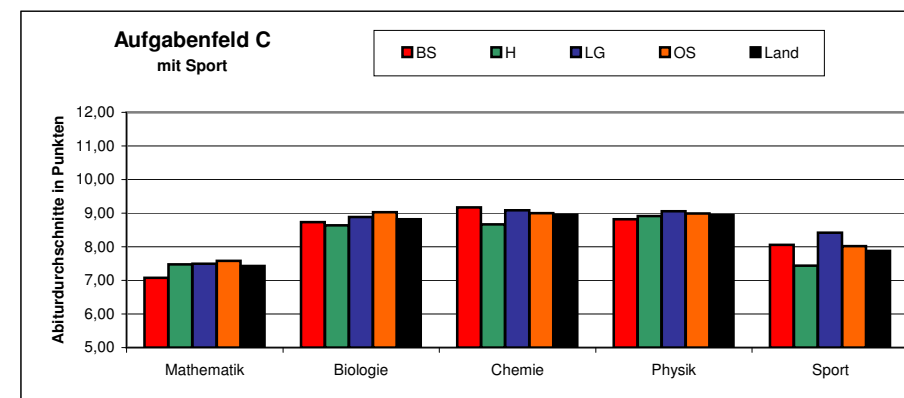
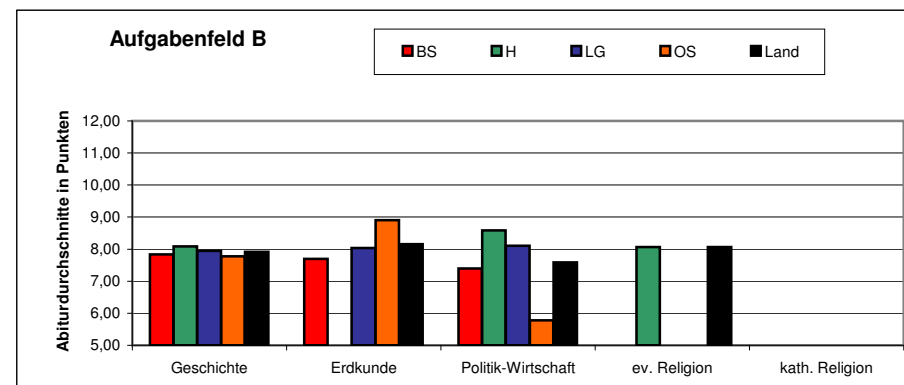
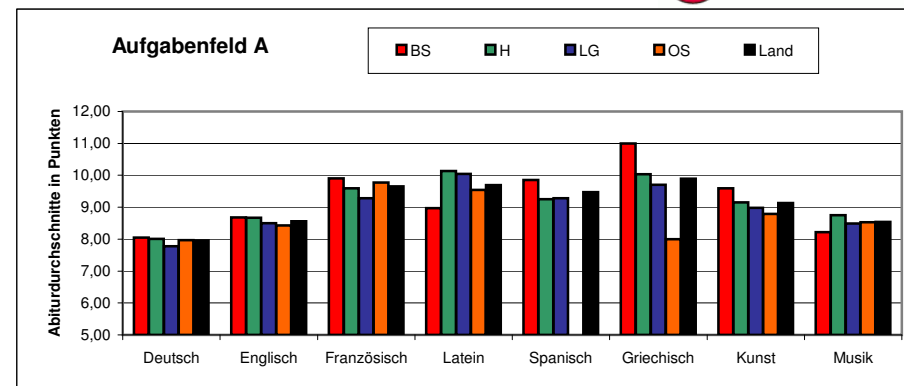


Auswertung Zentralabitur 2009 - Fächer

P1/P2 (eA)

Niedersachsen und Standorte der Landeschulbehörde

Fach	Aufg.-felder	Schriftlicher Abiturdurchschnitt				
		BS	H	LG	OS	Land
Deutsch	A	8,05	8,01	7,78	7,97	7,96
Englisch	A	8,68	8,67	8,50	8,43	8,56
Französisch	A	9,90	9,59	9,28	9,77	9,65
Latein	A	8,97	10,13	10,04	9,54	9,69
Spanisch	A	9,85	9,25	9,28		9,47
Griechisch	A	11,00	10,03	9,70	8,00	9,89
Kunst	A	9,59	9,15	8,98	8,79	9,13
Musik	A	8,22	8,75	8,49	8,53	8,54
Geschichte	B	7,84	8,09	7,95	7,78	7,92
Erdkunde	B	7,70		8,04	8,90	8,16
Politik-Wirtschaft	B	7,40	8,58	8,11	5,78	7,59
ev. Religion	B		8,07			8,07
kath. Religion	B					
Mathematik	C	7,08	7,48	7,50	7,58	7,43
Biologie	C	8,73	8,64	8,89	9,03	8,82
Chemie	C	9,17	8,67	9,09	9,00	8,95
Physik	C	8,82	8,91	9,06	8,99	8,94
Informatik	C	8,34	5,80		9,27	8,41
Sport		8,06	7,44	8,42	8,02	7,88
BW mit Rechnungswesen und Controlling		7,19	8,15	7,36	8,14	7,77
Ernährung		6,36	7,36	7,82	6,96	7,23
Pädagogik/Psychologie		8,59	7,89	7,56	7,83	7,86



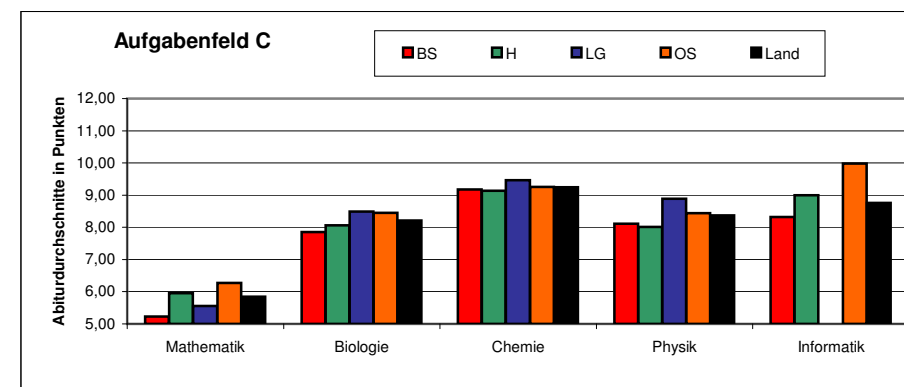
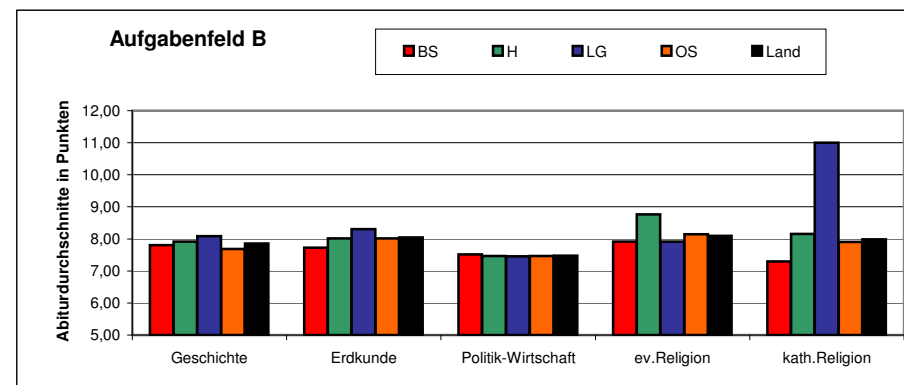
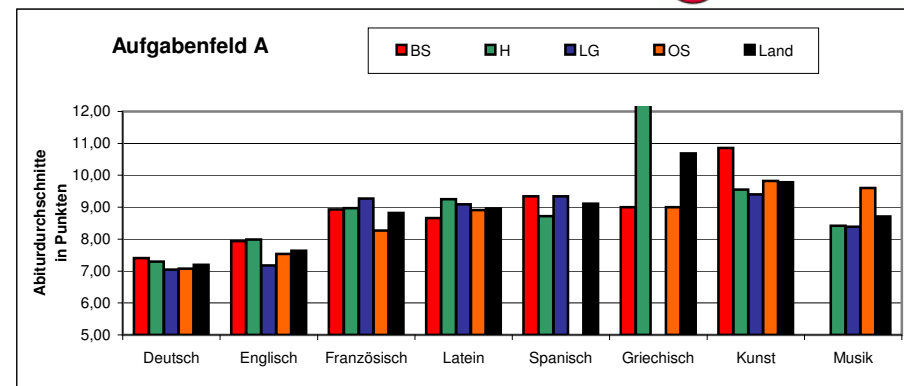
Auswertung Zentralabitur 2009 - Fächer

P3 (eA)

Niedersachsen und Standorte der Landeschulbehörde



Fach	Aufg.-felder	Schriftlicher Abiturdurchschnitt				
		BS	H	LG	OS	Land
Deutsch	A	7,41	7,30	7,05	7,08	7,20
Englisch	A	7,94	7,99	7,18	7,54	7,64
Französisch	A	8,93	8,97	9,27	8,27	8,82
Latein	A	8,66	9,25	9,09	8,91	8,96
Spanisch	A	9,34	8,72	9,34		9,11
Griechisch	A	9,00	12,80		9,00	10,69
Kunst	A	10,86	9,55	9,40	9,82	9,78
Musik	A	3,00	8,42	8,39	9,60	8,71
Geschichte	B	7,81	7,92	8,09	7,69	7,86
Erdkunde	B	7,73	8,02	8,31	8,02	8,05
Politik-Wirtschaft	B	7,52	7,47	7,46	7,47	7,48
ev.Religion	B	7,92	8,76	7,92	8,15	8,10
kath.Religion	B	7,30	8,16	11,00	7,91	7,99
Mathematik	C	5,23	5,95	5,56	6,27	5,85
Biologie	C	7,85	8,06	8,49	8,45	8,21
Chemie	C	9,18	9,14	9,46	9,26	9,25
Physik	C	8,11	8,01	8,89	8,44	8,37
Informatik	C	8,32	9,00		9,98	8,76

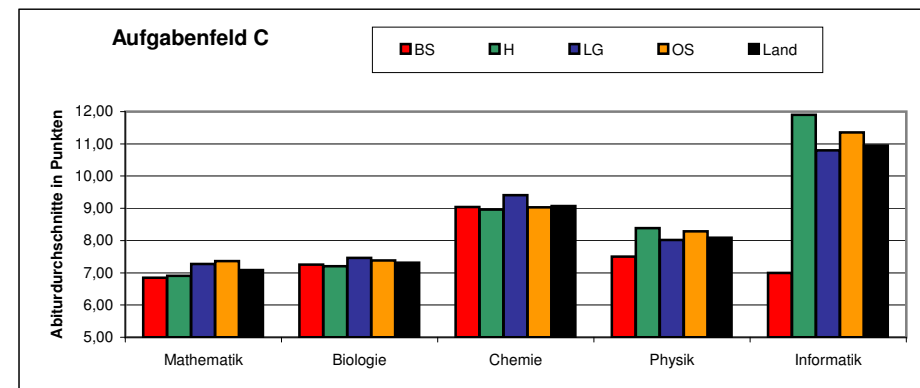
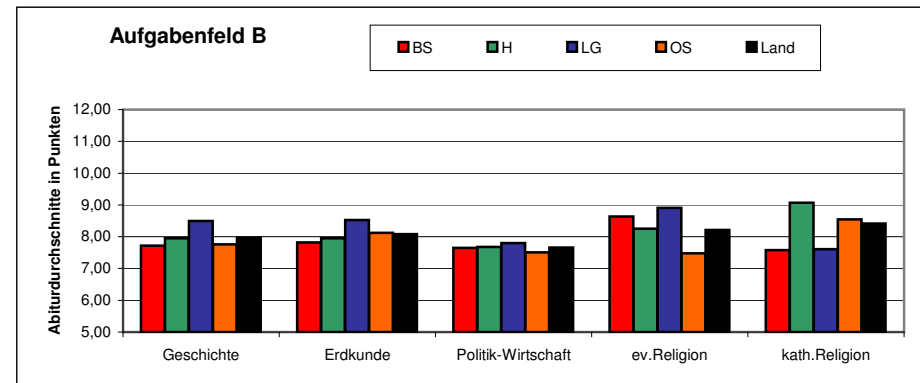
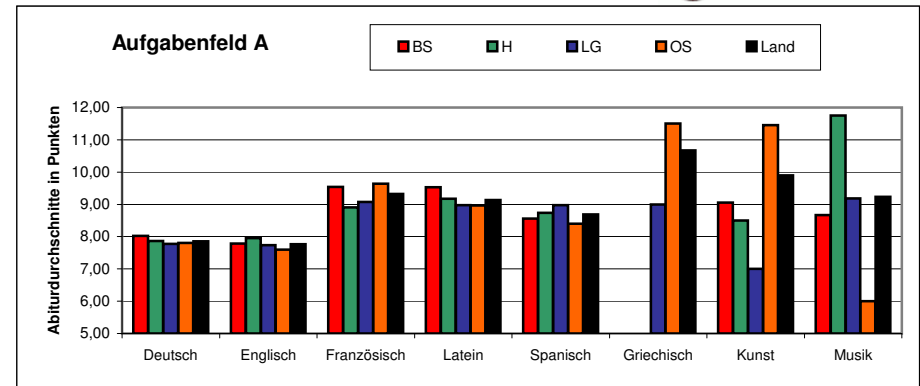


Auswertung Zentralabitur 2009 - Fächer

P4 (gA)

Niedersachsen und Standorte der Landeschulbehörde

Fach	Aufg.-felder	Schriftlicher Abiturdurchschnitt				
		BS	H	LG	OS	Land
Deutsch	A	8,02	7,87	7,78	7,81	7,86
Englisch	A	7,79	7,95	7,74	7,60	7,77
Französisch	A	9,54	8,91	9,08	9,64	9,32
Latein	A	9,53	9,17	8,98	8,97	9,13
Spanisch	A	8,56	8,74	8,98	8,40	8,69
Griechisch	A			9,00	11,50	10,67
Kunst	A	9,06	8,50	7,00	11,45	9,90
Musik	A	8,67	11,75	9,18	6,00	9,23
Geschichte	B	7,72	7,95	8,49	7,76	7,97
Erdkunde	B	7,82	7,95	8,53	8,12	8,08
Politik-Wirtschaft	B	7,65	7,68	7,80	7,51	7,66
ev.Religion	B	8,64	8,25	8,91	7,48	8,21
kath.Religion	B	7,58	9,07	7,61	8,55	8,41
Mathematik	C	6,85	6,91	7,27	7,36	7,09
Biologie	C	7,25	7,20	7,46	7,38	7,31
Chemie	C	9,04	8,96	9,41	9,03	9,07
Physik	C	7,50	8,39	8,02	8,29	8,09
Informatik	C	7,00	11,90	10,80	11,35	10,95
Betriebs- und Volkswirtschaft		7,26	8,82	7,54	8,33	8,07
Volkswirtschaft		6,98	7,86	7,64	7,71	7,61



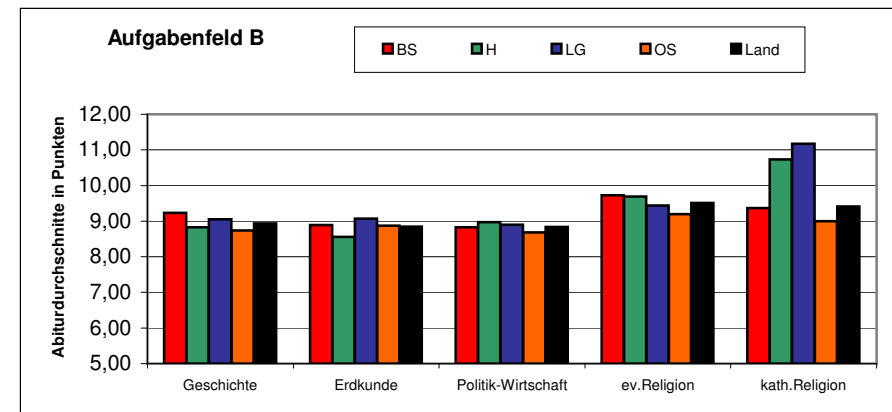
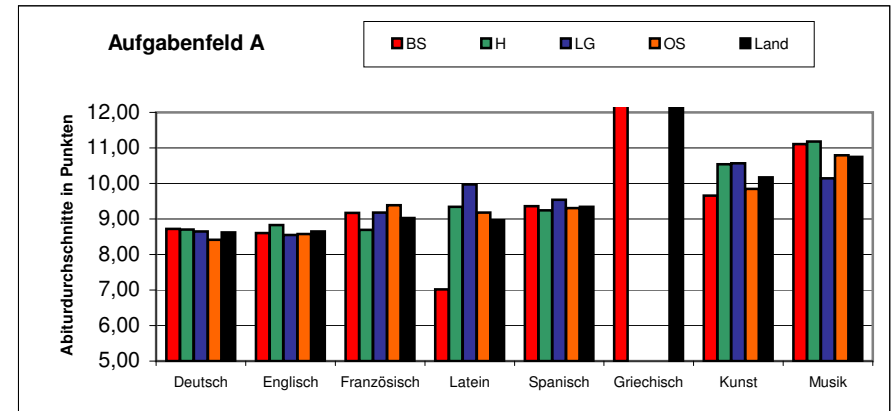
Auswertung Zentralabitur 2009 - Fächer

P5 (gA)

Niedersachsen und Standorte der Landesschulbehörde



Fach	Aufg.-felder	Mündlicher Abiturdurchschnitt				
		BS	H	LG	OS	Land
Deutsch	A	8,72	8,70	8,65	8,41	8,62
Englisch	A	8,60	8,83	8,55	8,58	8,65
Französisch	A	9,17	8,69	9,18	9,39	9,03
Latein	A	7,02	9,34	9,97	9,18	8,96
Spanisch	A	9,36	9,24	9,54	9,31	9,34
Griechisch	A	15,00				15,00
Kunst	A	9,66	10,54	10,57	9,85	10,17
Musik	A	11,11	11,18	10,14	10,79	10,75
Chinesisch	A					
Italienisch	A	10,43	10,20	13,00	10,24	10,51
Japanisch	A	13,00				13,00
Niederländisch	A				9,66	9,66
Polnisch	A					
Russisch	A	10,30	8,84	8,89		9,14
Geschichte	B	9,23	8,83	9,05	8,74	8,94
Erdkunde	B	8,89	8,56	9,07	8,87	8,85
Politik-Wirtschaft	B	8,83	8,97	8,90	8,68	8,84
ev.Religion	B	9,73	9,69	9,44	9,20	9,51
kath.Religion	B	9,37	10,73	11,17	9,00	9,41
Pädagogik	B	9,00	8,10		8,70	8,64
Philosophie	B	11,16	10,10		10,29	10,38
Rechtkunde	B					
Wirtschaftslehre	B				8,90	8,90



Fach	Aufg.-felder	Mündlicher Abiturdurchschnitt				
		BS	H	LG	OS	Land
Mathematik	C	7,72	8,22	8,09	7,92	7,99
Biologie	C	8,93	8,85	8,99	8,91	8,91
Chemie	C	8,99	8,34	8,92	8,75	8,74
Ernährungsl. mit Chemie	C				8,50	8,50
Physik	C	7,81	8,38	8,33	8,07	8,15
Informatik	C	10,97	11,85	10,99	10,88	11,32
Sport		9,82	9,73	9,78	9,76	9,77
Betriebs- und Volkswirtschaft		7,40	8,43	8,15	8,90	8,40
Informationsverarbeitung		8,79	8,69	8,81	8,79	8,78
Volkswirtschaft		7,98	7,87	8,76	8,00	8,14

